


Burn Wise


Chương Trình U.S. EPA


ĐỐT CỬI THÍCH HỢP, ĐÚNG CÁCH, TRONG THIẾT BỊ ĐÚNG DÙNG ĐỂ ĐỐT CỬI


Bạn có biết rằng việc thay đổi cách đốt củi có thể tiết kiệm được tiền, giảm ô nhiễm không khí và bảo vệ cho sức khoẻ của bạn không?


Sau đây là một vài mách bảo đơn giản để làm cho lửa của bạn cháy nóng hơn, giữ cho hầu bao của bạn được đầy đặn hơn và giữ cho không khí tại địa phương được sạch và lành mạnh hơn.


 **Cho củi được già dặn hơn.** Củi cần được chẻ ra, đập lại hoặc cắt giữ một cách an toàn, và để nguyên như vậy trong ít nhất sáu tháng. Củi già cháy nóng hơn, cắt giảm việc tiêu thụ nhiên liệu và giảm lượng khói mà thiết bị của bạn tạo ra.


 **Chọn đúng loại củi.** Củi cứng là tốt nhất. Không bao giờ được đốt rác hoặc gỗ đã được xử lý vì có thể làm phát ra chất ô nhiễm gây độc hại cho không khí.


 **Bắt đầu đúng cách.** Chỉ dùng báo sạch hoặc mồi khô để nhúm lửa. Không bao giờ được dùng xăng, dầu lửa, dầu nhúm lửa cho than, hoặc đuốc đốt bằng khí propane.


 **Đừng để lửa ngún khói.** Nhiều người nghĩ rằng họ nên để lửa ngún khói qua đêm. Nhưng việc giảm cấp khí làm cho sưởi không có tác dụng nhiều và gia tăng sự ô nhiễm không khí.


 **Dọn sạch tàn trong thiết bị đốt củi.** Quá nhiều tro có thể làm nghẽn lỗ thông khí làm giảm sự hữu hiệu. Nhớ bỏ tro vào một thùng đựng bằng kim loại ở cách xa nhà hoặc bất cứ vật liệu dễ cháy nào để giảm cơ nguy hiểm.

 **Giữ cho ống khói được sạch.** Ống khói sạch thông khí tốt cho thiết bị đốt củi và giảm cơ nguy cháy ống khói. Nhờ một nhân viên chuyên môn đã được chứng nhận kiểm tra ống khói mỗi năm một lần.

 **Làm một người láng giềng tốt.** Tuân theo các thực thi tốt nhất về đốt củi. Nhớ luôn luôn tuân theo luật tiểu bang và địa phương và kiểm tra dự báo về chất lượng không khí tại địa phương.

 **Làm theo các chỉ dẫn.** Vận hành thiết bị đốt củi theo các chỉ dẫn của nhà chế tạo và làm theo tất cả các thủ tục bảo trì.

 **Nâng cấp lên thiết bị sạch hơn.** Các lò đốt củi được EPA chứng nhận và các lò sưởi loại nhét vào cháy sạch hơn và đốt củi hữu hiệu hơn vì phát ra ít các hạt bụi ô nhiễm so với các kiểu cũ hơn.

 **Kích cỡ là quan trọng.** Chọn thiết bị đúng kích cỡ cho nhu cầu của mình. Nếu thiết bị đốt củi quá lớn so với phòng hoặc nhà của mình, nhiên liệu sẽ bị ngún khói và làm cho không khí bị ô nhiễm nhiều hơn.



Để biết thêm thông tin về cách đốt một cách khôn ngoan, đi đến www.epa.gov/burnwise

EPA-456/F-09-004